



УПРАВЛЕНИЕ ФЕДЕРАЛЬНОЙ СЛУЖБЫ
ГОСУДАРСТВЕННОЙ СТАТИСТИКИ
ПО ХАБАРОВСКОМУ КРАЮ, МАГАДАНСКОЙ
ОБЛАСТИ, ЕВРЕЙСКОЙ АВТОНОМНОЙ ОБЛАСТИ
И ЧУКОТСКОМУ АВТОНОМНОМУ ОКРУГУ

ДЕМОГРАФИЧЕСКИЕ ПОКАЗАТЕЛИ

январь – октябрь 2024 г.

16.12.2024

Хабаровский край

СОДЕРЖАНИЕ

Естественное движение населения	3
Показатели рождаемости и смертности	6
Показатели брачности и разводимости	12

1

Естественное движение населения

ЕСТЕСТВЕННОЕ ДВИЖЕНИЕ НАСЕЛЕНИЯ

человек

ХАБАРОВСКСТАТ

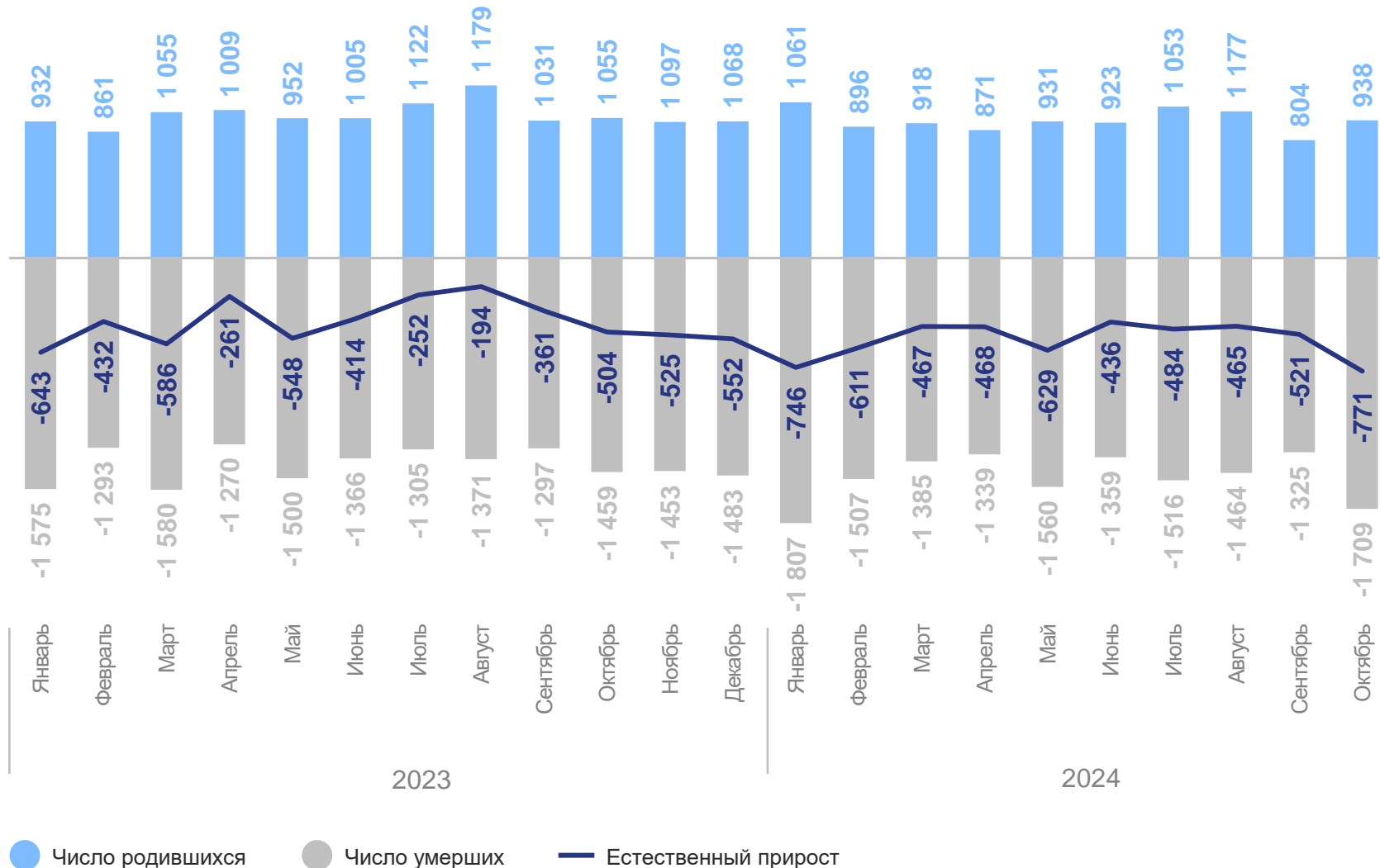
январь – октябрь 2024 г.

Естественный прирост
(убыль) населения

-5 598 человек

Коэффициент естественного
прироста (убыли) населения

-5.3 на 1 000 человек
населения

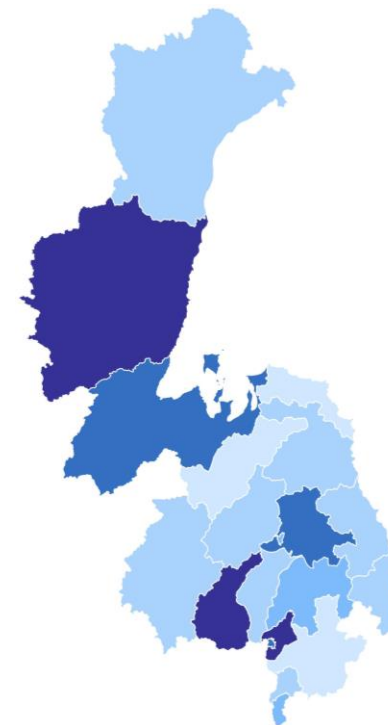
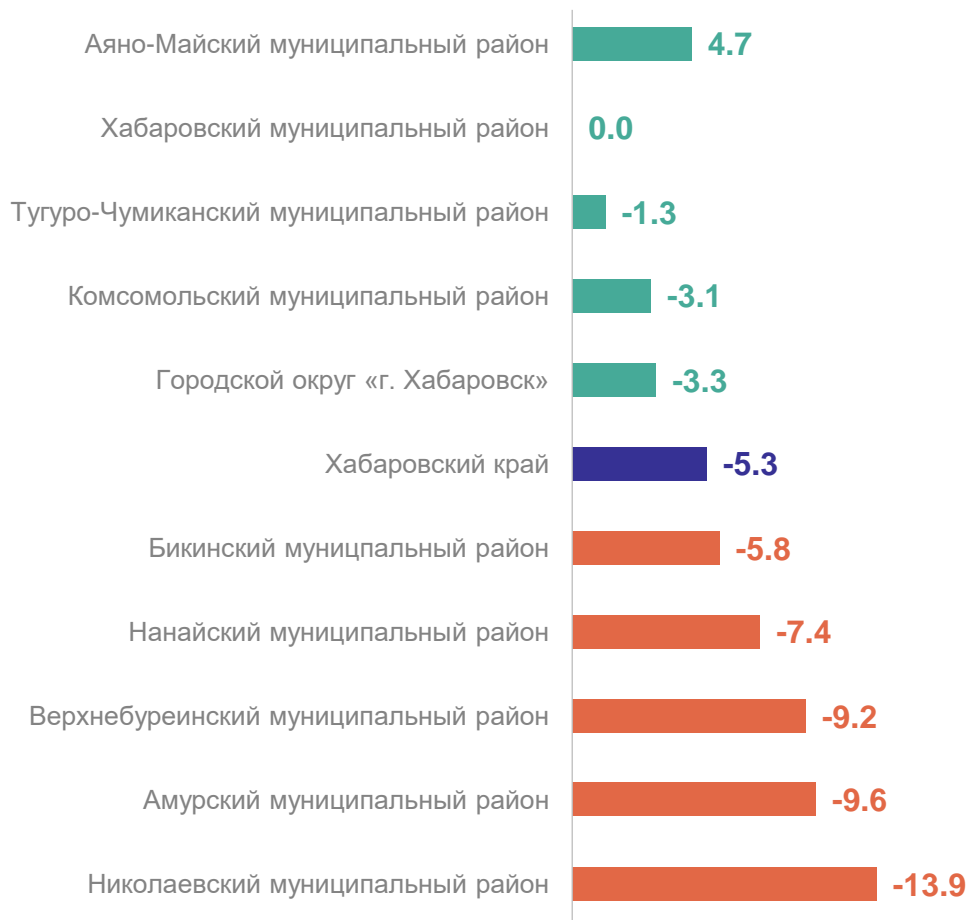


КОЭФИЦИЕНТЫ ЕСТЕСТВЕННОГО ПРИРОСТА (УБЫЛИ)

на 1000 человек населения

ХАБАРОВСКСТАТ

Муниципальные районы и городские округа с наибольшими и наименьшими значениями показателя



5

муниципальных образований значения показателя **выше**, чем по краю

14

муниципальных образований значения показателя **ниже**, чем по краю

2

Показатели рождаемости и смертности

ЧИСЛО ЗАРЕГИСТРИРОВАННЫХ РОДИВШИХСЯ

человек

ХАБАРОВСКСТАТ

январь – октябрь 2024 г.

Число родившихся

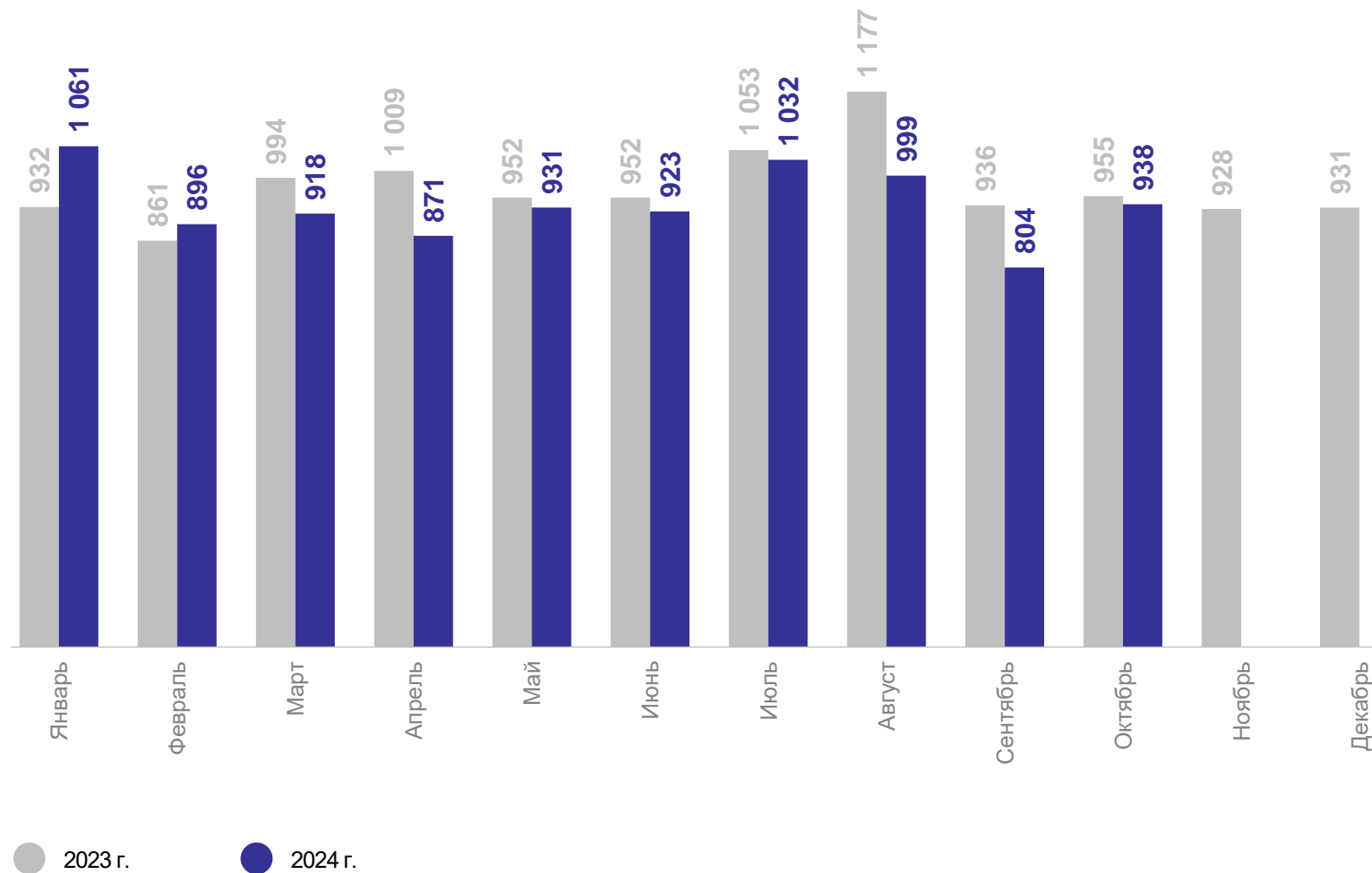
9 373 человека

Коэффициент рождаемости

8.8 на 1 000 человек населения

Изменение коэффициента рождаемости к январю – октябрю 2023 г.

-7.4 %

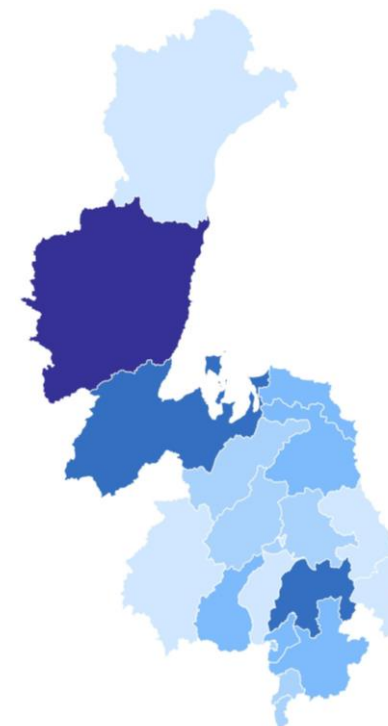


КОЭФИЦИЕНТ РОЖДАЕМОСТИ

на 1000 человек населения

ХАБАРОВСКСТАТ

Муниципальные районы и городские округа с наибольшими и наименьшими значениями показателя



6-8 8-10 10-12 12-15 15-17

13

муниципальных образований значения показателя, **выше**, чем по краю

6

муниципальных образований значения показателя, **ниже**, чем по краю

ЧИСЛО ЗАРЕГИСТРИРОВАННЫХ УМЕРШИХ

человек

ХАБАРОВСКСТАТ

январь – октябрь 2024 г.

Число умерших

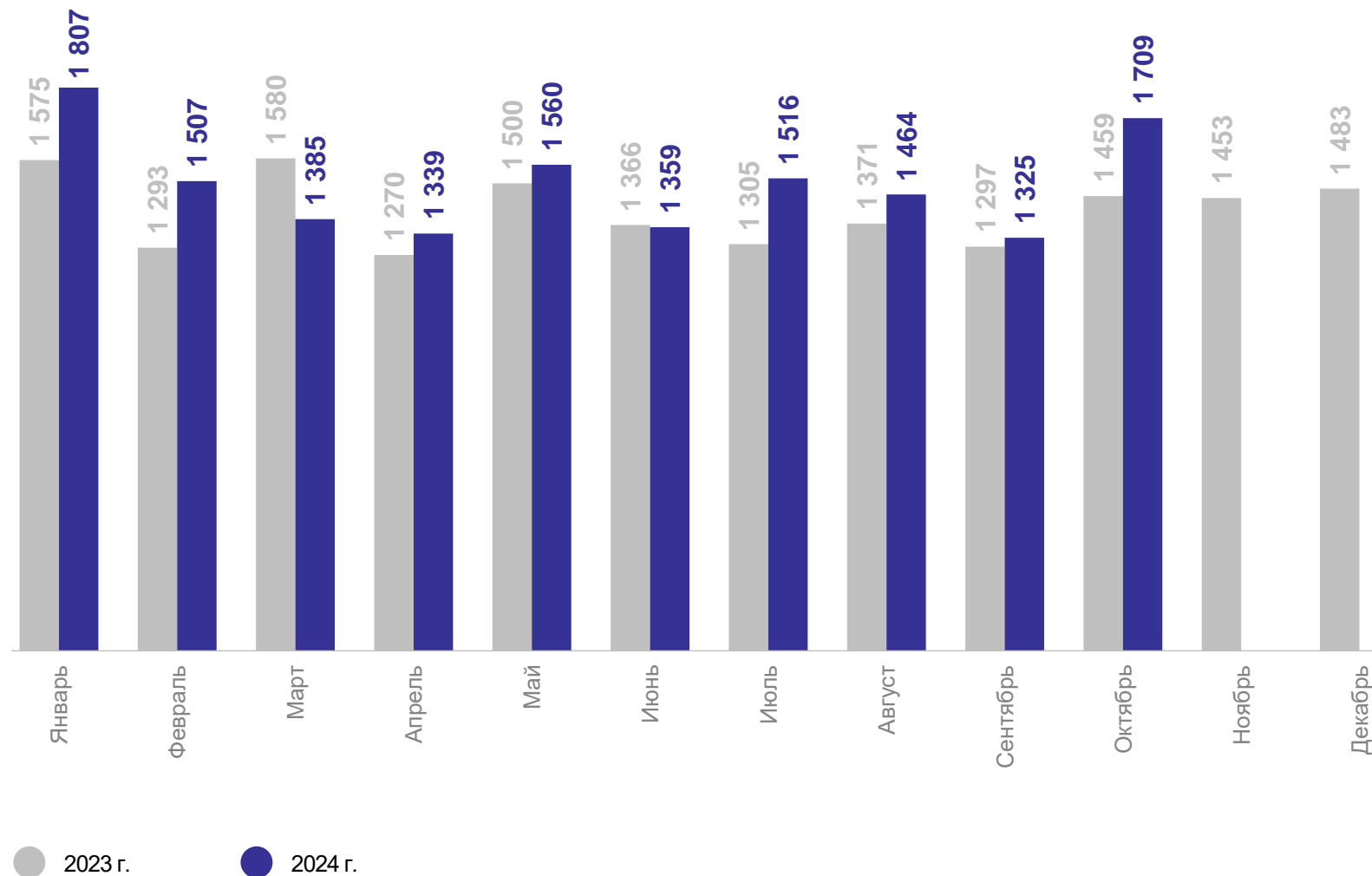
14 971 человек

Коэффициент смертности

14.1 на 1 000 человек населения

Изменение коэффициента смертности к январю – октябрю 2023 г.

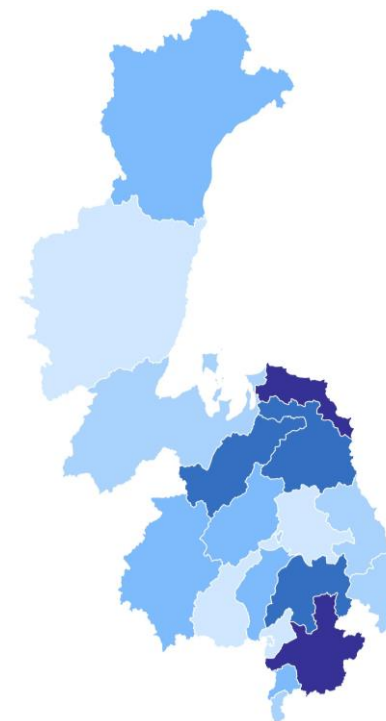
7.6 %



КОЭФФИЦИЕНТ СМЕРТНОСТИ

на 1000 человек населения

Муниципальные районы и городские округа с наибольшими и наименьшими значениями показателя



5

муниципальных образований значения показателя ниже, чем по краю

14

муниципальных образований значения показателя выше, чем по краю

ПОКАЗАТЕЛИ МЛАДЕНЧЕСКОЙ СМЕРТНОСТИ

человек

ХАБАРОВСКСТАТ

Число умерших в возрасте до 1 года

январь – октябрь 2024 г.

Число умерших

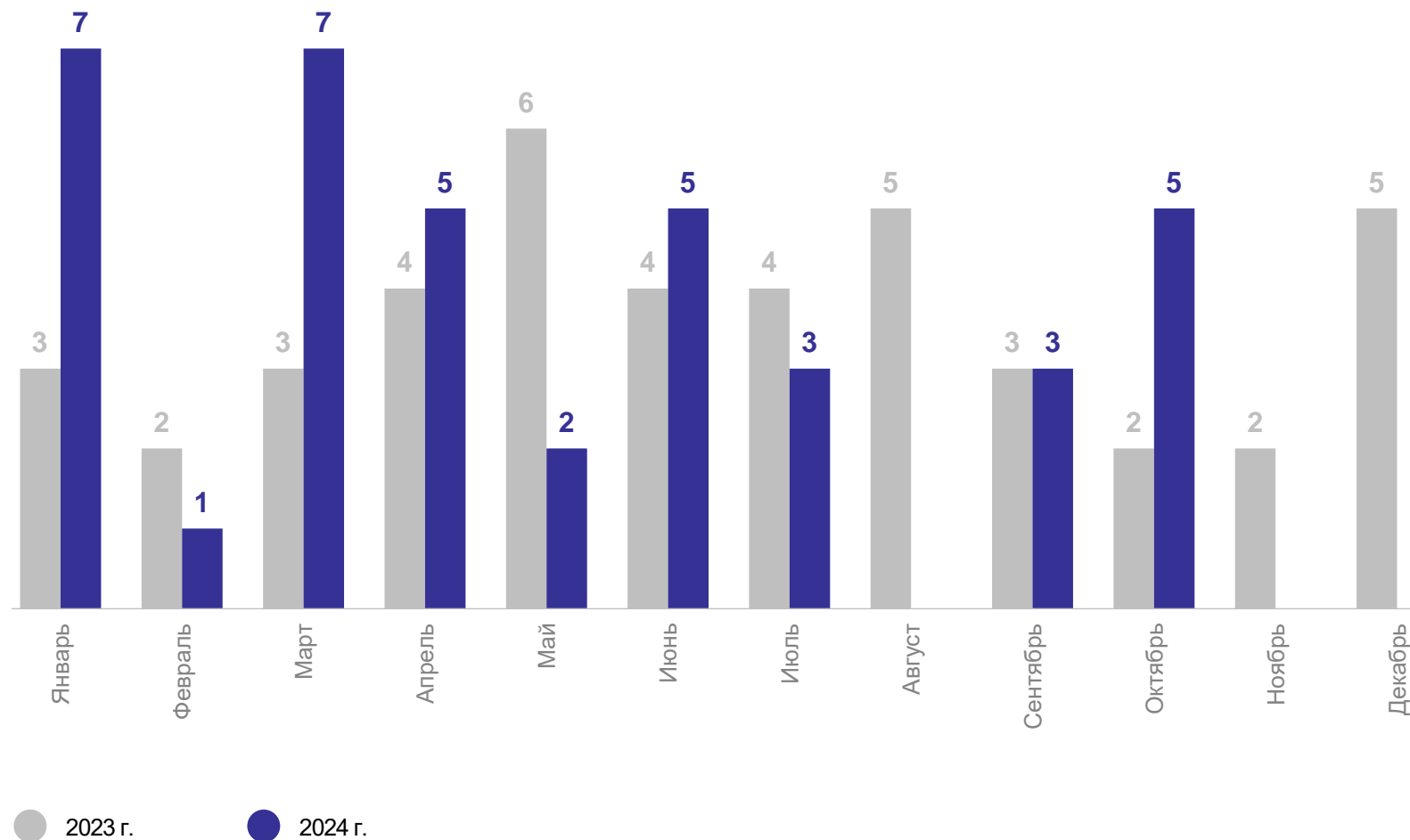
38 человек

Коэффициент младенческой смертности

3.9 на 1 000
родившихся
живыми

Изменение коэффициента
младенческой смертности
к январю – октябрю 2023 г.

11.4 %



3

Показатели брачности и разводимости

ЧИСЛО ЗАРЕГИСТРИРОВАННЫХ БРАКОВ

единиц

ХАБАРОВСКСТАТ

январь – октябрь 2024 г.

Браков зарегистрировано

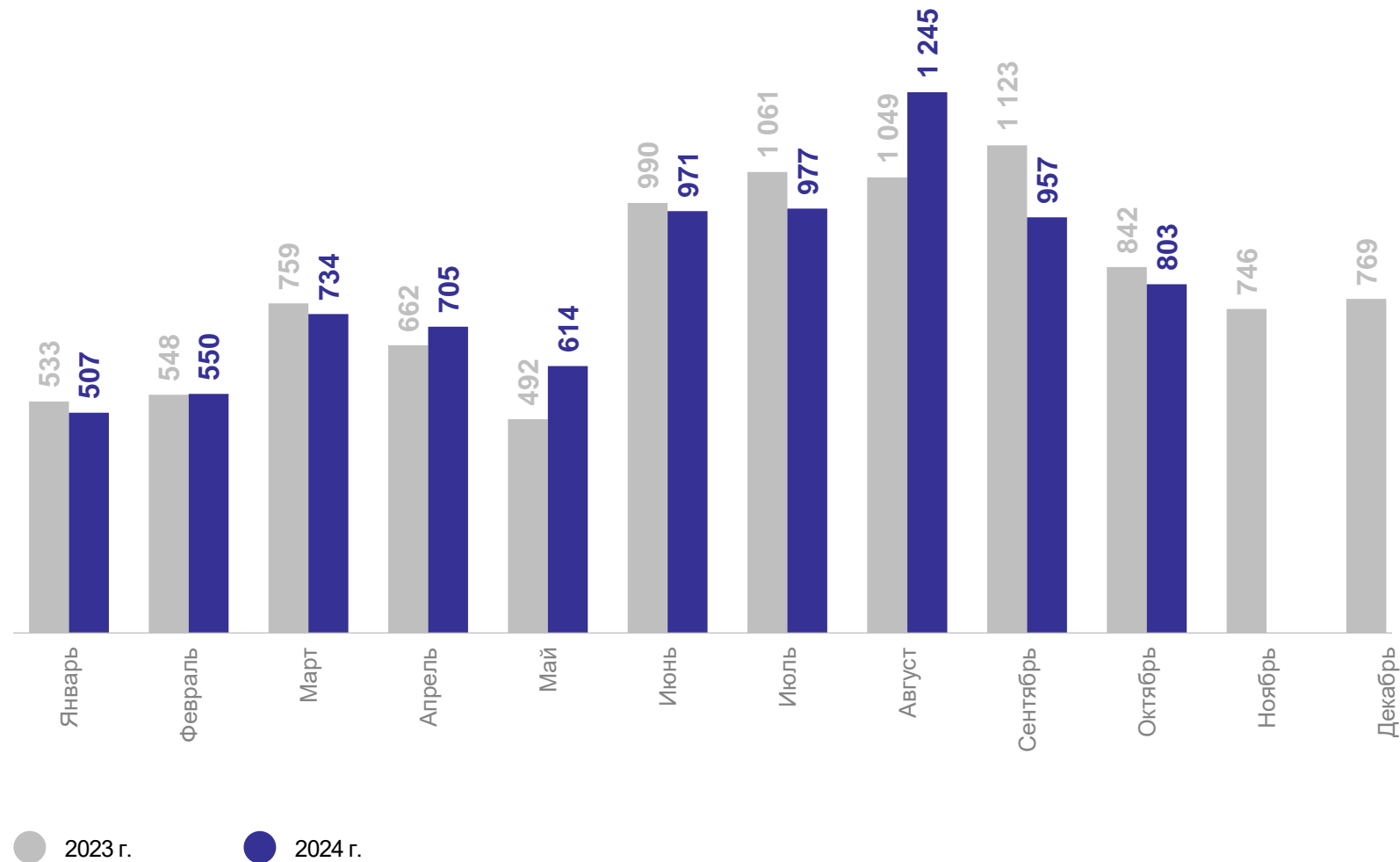
8 063 единиц

Коэффициент брачности

7.6 на 1 000 человек населения

Изменение коэффициента брачности к январю – октябрю 2023 г.

1.3 %

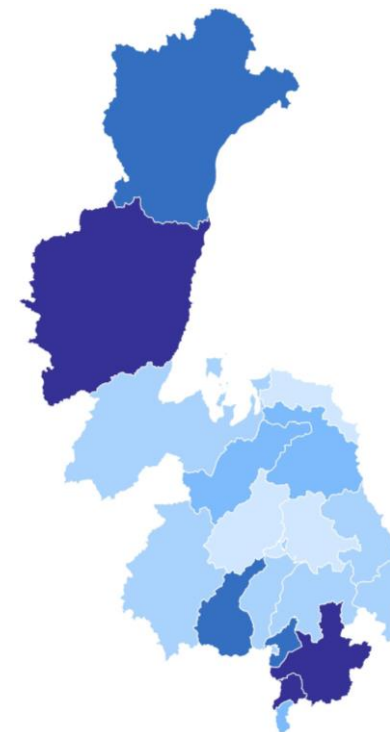
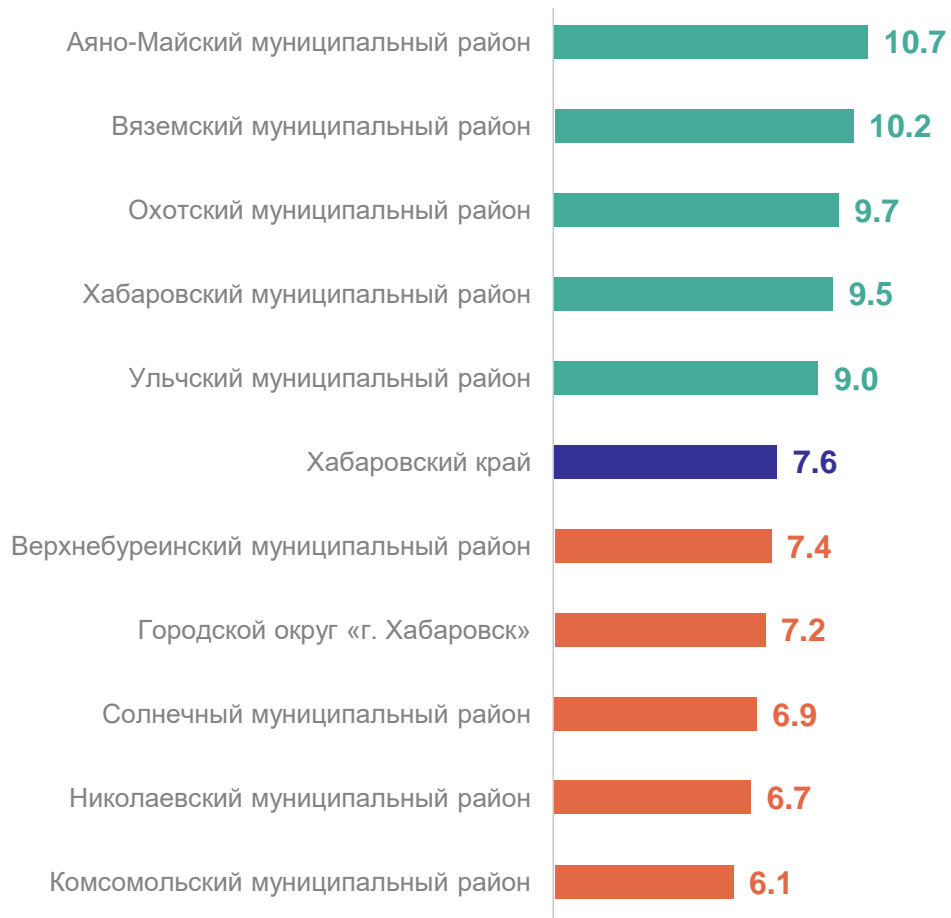


КОЭФИЦИЕНТ БРАЧНОСТИ

на 1000 человек населения

ХАБАРОВСКСТАТ

Муниципальные районы и городские округа с наибольшими и наименьшими значениями показателя



6-7 7-8 8-9 9-10 10-11

11

муниципальных образований значения показателя **выше**, чем по краю

8

муниципальных образований значения показателя **ниже**, чем по краю

ЧИСЛО ЗАРЕГИСТРИРОВАННЫХ РАЗВОДОВ

единиц

ХАБАРОВСКСТАТ

январь – октябрь 2024 г.

Разводов зарегистрировано

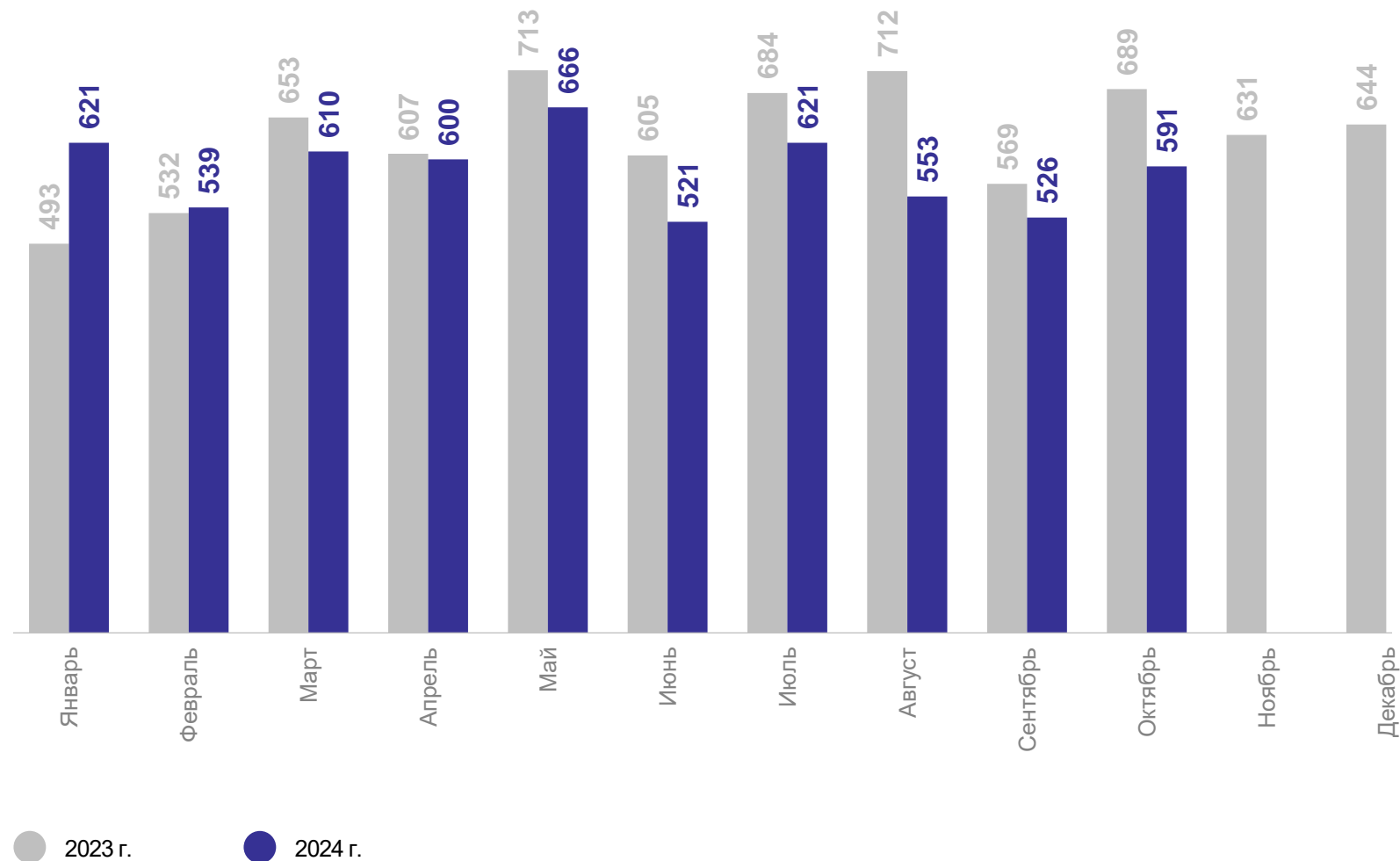
5 848 единиц

Коэффициент разводимости

5.5 на 1 000 человек населения

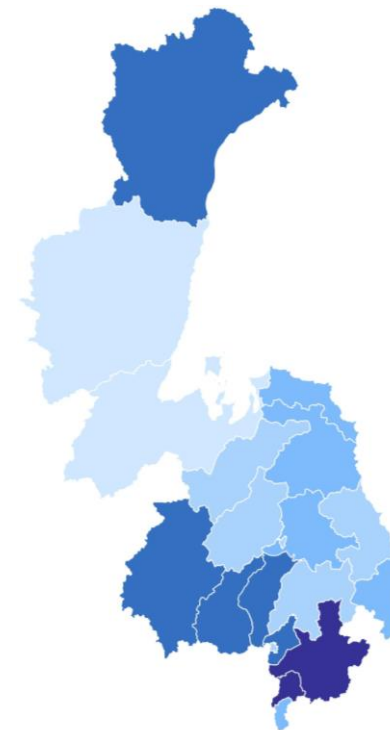
Изменение коэффициента разводимости к январю – октябрю 2023 г.

-6.8 %



КОЭФФИЦИЕНТ РАЗВОДИМОСТИ на 1000 человек населения

Муниципальные районы и городские округа с наибольшими и наименьшими значениями показателя



0-3 3-5,5 5,5-6 6-7 7-9

8

муниципальных образований
значения показателя
ниже, чем по краю

11

муниципальных образований
значения показателя
выше, чем по краю